

文山壮族苗族自治州 2023年国民经济和社会发展统计公报

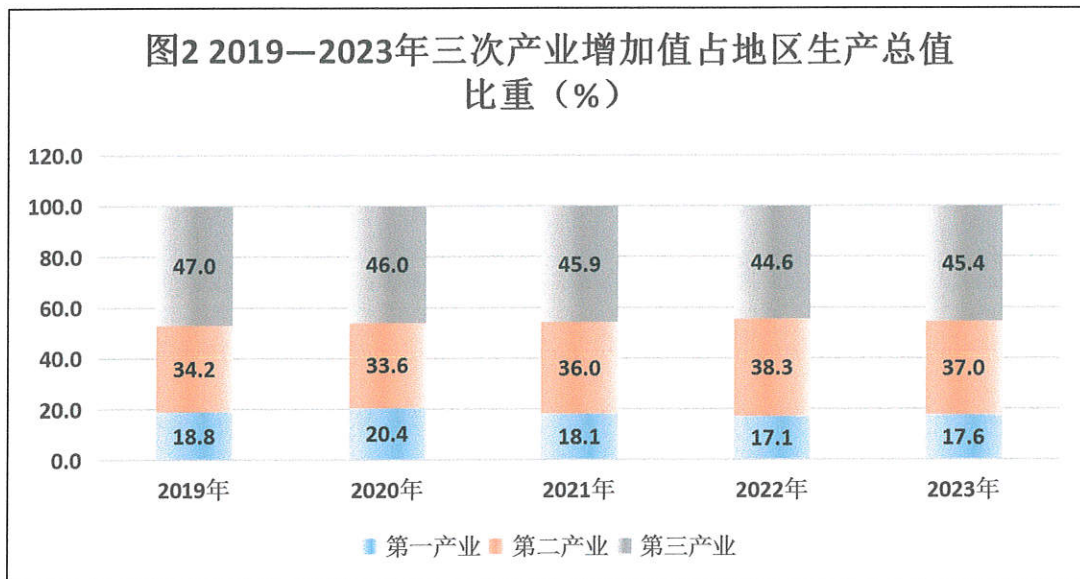
文山州统计局 国家统计局文山调查队

2024年4月

2023年是极不寻常、极不平凡的一年。面对能源供需紧张、房地产市场依然下行以及周期性结构性矛盾叠加等困难挑战，在以习近平总书记为核心的党中央坚强领导下，全州上下坚持以习近平新时代中国特色社会主义思想为指导，认真学习贯彻党的二十大和二十届二中全会精神，全面落实党中央决策部署和省委省政府工作要求，坚持稳中求进工作总基调，完整、准确、全面贯彻新发展理念，主动服务和融入新发展格局，聚焦省委“3815”发展战略、“三大经济”和系列三年行动，突出做好稳增长、稳就业、稳物价工作，着力扩大内需、优化结构、提振信心、防范化解风险，全州经济运行恢复向好，高质量发展扎实推进。

一、综合

根据地区生产总值统一核算初步结果，2023年文山实现地区生产总值1462.32亿元，比上年增长5.1%。其中，第一产业增加值257.42亿元，比上年增长4.3%；第二产业增加值540.66亿元，增长5.4%；第三产业增加值664.25亿元，增长5.3%。三次产业结构为17.6:37.0:45.4。三次产业分别拉动经济增长0.9、1.9、2.3个百分点，对经济增长的贡献率分别为16.7%、37.8%、45.5%。全州人均地区生产总值42689元，比上年增长5.8%。



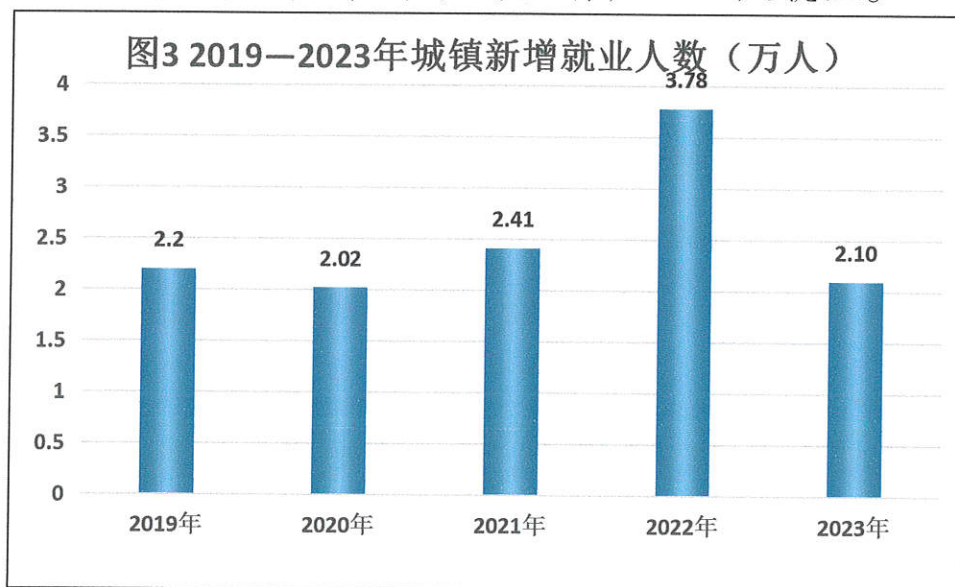
年末全州常住人口 339.7 万人，比上年末减少 5.7 万人，其中城镇常住人口 134.75 万人。全年出生率为 9.40%，死亡率为 9.78%，自然增长率为 -0.38%。

表 1 2023 年文山州人口数及构成

| 指标 | 年末数 (万人) | 比重 (%) |
|-------|----------|--------|
| 全州人口 | 339.7 | 100.0 |
| 其中：城镇 | 134.75 | 39.67 |
| 乡村 | 204.95 | 60.33 |
| 其中：男性 | 175.0 | 51.5 |

| | | |
|-------------------|-------|------|
| 女性 | 164.7 | 48.5 |
| 其中：0-15岁（含不满16周岁） | 86.7 | 25.5 |
| 16-59岁（含不满60周岁） | 199.2 | 58.6 |
| 60周岁及以上 | 53.8 | 15.8 |
| 其中：65周岁及以上 | 38.6 | 11.4 |

全年城镇新增就业 2.10 万人，比上年减少 1.68 万人；农村劳动力转移就业 128.68 万人；全州新增发放创业贷款 2.42 亿元扶持 1523 人（户）创业，带动（吸纳）4604 人就业。



全年全州居民消费价格比上年上涨 0.2%，其中食品烟酒价格上涨 0.5%（食品价格上涨 0.6%），非食品价格上涨 0.1%；消费品价格下降 0.2%，服务项目价格上涨 0.8%。

表 2 全年文山州及云南省主要调查指标对比

| 指标名称 | 文山州 | 云南省 |
|----------|-------|-------|
| 居民消费价格指数 | 100.2 | 100.3 |
| 食品 | 100.6 | 100.4 |
| 粮食 | 101.0 | 100.9 |
| 食用油 | 98.1 | 98.2 |
| 畜肉类 | 93.3 | 94.2 |
| 衣着 | 102.7 | 100.5 |

| | | |
|---------|-------|-------|
| 居住 | 100.1 | 100.3 |
| 生活用品及服务 | 100.1 | 100.2 |
| 交通通信 | 96.9 | 97.2 |
| 教育文化娱乐 | 102.3 | 102.2 |
| 医疗保健 | 100.2 | 100.7 |
| 其他用品及服务 | 103.0 | 103.0 |

二、民营经济

全州民营经济实现增加值 904.68 亿元，比上年增长 5.4%，占全州地区生产总值的比重为 61.9%，比上年提高 0.7 个百分点，对全州经济增长的贡献为 65.1%，拉动全州经济增长 3.3 个百分点。其中，第一产业增加值 235.66 亿元，增长 4.2%；第二产业增加值 261.11 亿元，增长 4.4%；第三产业增加值 407.91 亿元，增长 6.8%。

全州民营企业 34.06 万户，比上年增长 42.0%，占经营主体总数（34.98 万户）的 97.4%。其中：私营企业 4.26 万户、个体工商户 29.79 万户、集体企业 0.02 万户。全年实现民营税收 63.80 亿元，占全部税收收入总和（94.77 亿元）的 67.3%。

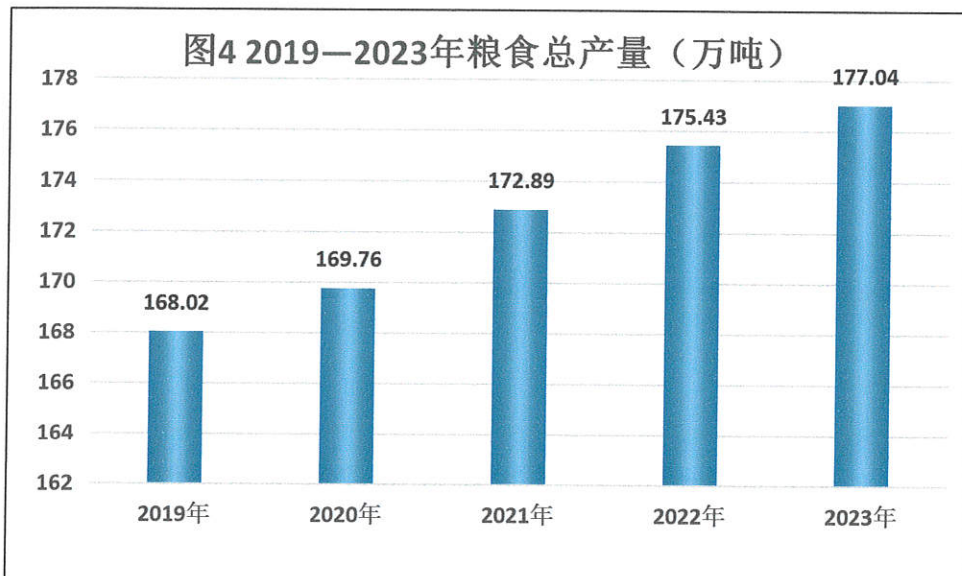
三、农业

全年农林牧渔业总产值 416.70 亿元，比上年增长 4.4%。其中，农业产值 257.85 亿元，增长 7.6%；林业产值 24.63 亿元，增长 1.0%；牧业产值 115.43 亿元，增长 0.3%；渔业产值 6.70 亿元，增长 1.5%；农林牧渔专业及辅助性活动产值 12.09 亿元，增长 6.1%。农林牧渔业增加值 259.72 亿元，比上年增长 4.3%。

全州粮食播种面积 678.10 万亩，比上年增加 5.2 万亩，同比增长 0.8%。其中：稻谷播种面积 105.80 万亩，增长 0.5%；小

麦播种面积 49.49 万亩，下降 3.1%；玉米播种面积 337.25 万亩，增长 0.7%；大豆播种面积 55.99 万亩，增长 7.3%。

全年粮食产量 177.04 万吨，比上年增加 1.61 万吨，增产 0.9%。其中，夏粮产量 13.99 万吨，减产 0.9%；秋粮产量 163.05 万吨，增产 1.1%。谷物产量 154.76 万吨，与上年持平。其中，稻谷产量 45.04 万吨，增产 0.2%；小麦产量 4.37 万吨，减产 13.8%；玉米产量 104.20 万吨，增产 0.8%。大豆产量 6.57 万吨，增产 13.3%。



全年猪牛羊禽肉产量 30.83 万吨，比上年增长 3.1%。其中，猪肉产量 21.04 万吨，增长 3.2%；牛肉产量 5.30 万吨，增长 3.4%；羊肉产量 1.04 万吨，增长 3.7%；禽肉产量 3.45 万吨，增长 1.6%。禽蛋产量 2.09 万吨，增长 19.1%。牛奶产量 1.06 万吨，增长 20.8%。年末生猪存栏 168.13 万头，比上年末下降 5.1%；全年生猪出栏 237.77 万头，比上年增长 2.2%。年末牛存栏 113.12 万头，总量与上年持平；全年牛出栏 51.72 万头，比上年增长 0.9%。

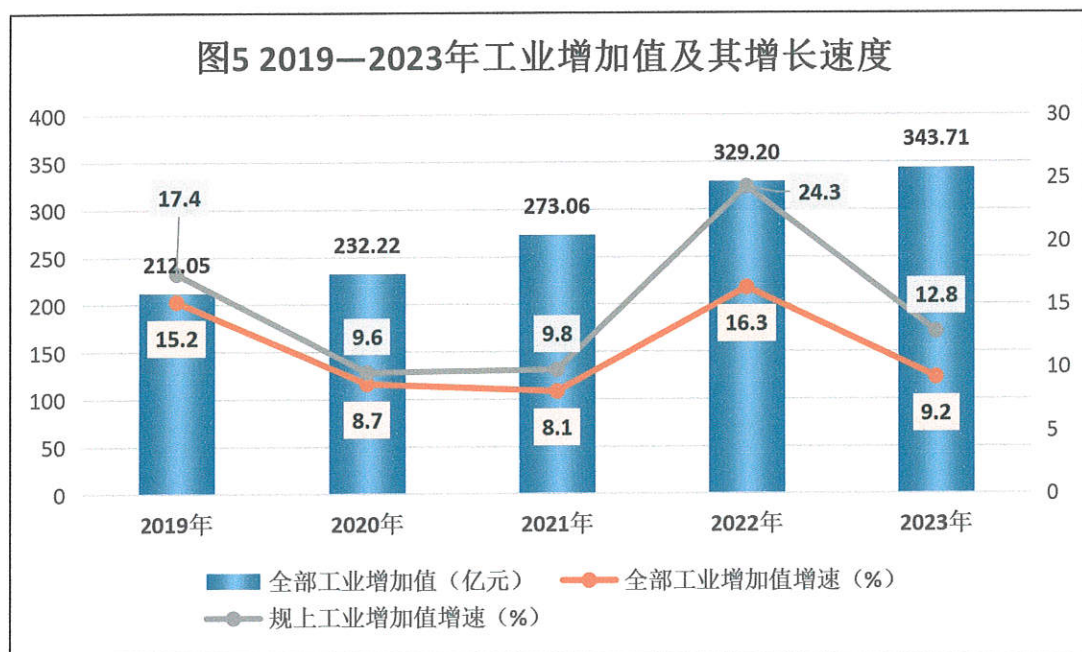
表3 全年主要农产品产量及其增长速度

| 产品名称 | 产量（万吨） | 比上年增长（%） |
|------|--------|----------|
|------|--------|----------|

| | | |
|--------|--------|------|
| 粮食 | 177.04 | 0.9 |
| 油料 | 7.82 | 3.3 |
| 甘蔗 | 133.43 | 0.0 |
| 烟叶 | 5.16 | 1.9 |
| 蔬菜及食用菌 | 197.59 | 4.2 |
| #辣子 | 33.22 | 21.0 |
| 园林水果 | 51.41 | 8.2 |
| 水产品 | 3.86 | -8.8 |

四、工业和建筑业

全年全部工业增加值 343.71 亿元，比上年增长 9.2%。规模以上工业增加值增长 12.8%。在规模以上工业中，分经济类型看，国有控股企业增加值下降 3.8%，股份制企业增长 13.3%，外商及港澳台商投资企业增长 21.5%。分门类看，采矿业增加值下降 31.1%，制造业增长 37.0%，电力、热力、燃气及水生产和供应业下降 12.6%。



全年规模以上工业中，有色金属冶炼和压延加工业增加值比上年增长 39.6%，拉动规模以上工业增加值增长 16.3 个百分点，对规

上工业增长的贡献达 127.4%，其增加值占规上工业增加值的 49.8%；电气机械和器材制造业增加值增长 162.3%，计算机、通信和其他电子设备制造业增加值增长 885.1%。此外，有色金属矿采选业增加值下降 32.4%，医药制造业增加值下降 7.4%，电力、热力生产和供应业增加值下降 11.5%。

表 4 全年规模以上工业主要产品产量及其增长速度

| 产品名称 | 单位 | 产量 | 比上年增长 (%) |
|------------|-----|---------|-----------|
| 铁矿石成品矿 | 吨 | 206758 | 95.9 |
| 铜金属含量 | 吨 | 6304 | 6.8 |
| 铅金属含量 | 吨 | 1134 | 52.6 |
| 锌金属含量 | 吨 | 110932 | 8.8 |
| 锡金属含量 | 吨 | 4323 | 2.4 |
| 锑金属含量 | 吨 | 3638 | 2.6 |
| 钨精矿折含量 | 吨 | 3571 | -2.3 |
| 成品糖 | 吨 | 175344 | -1.6 |
| 白酒 | 千升 | 21423 | -42.6 |
| 精制茶 | 吨 | 2268 | -64.8 |
| 服装 | 万件 | 55.43 | 15.8 |
| 鞋 | 万双 | 367.71 | 93.4 |
| 人造板 | 立方米 | 118090 | -51.8 |
| 硫酸（折 100%） | 吨 | 392982 | -3.6 |
| 中成药 | 吨 | 4385 | 1.9 |
| 硅酸盐水泥熟料 | 吨 | 3654158 | 0.1 |
| 水泥 | 吨 | 5125629 | 3.4 |
| 商品混凝土 | 立方米 | 3004585 | 7.8 |
| 天然大理石建筑板材 | 平方米 | 172003 | -76.7 |
| 天然花岗石建筑板材 | 平方米 | 322623 | -21.0 |
| 铁合金 | 吨 | 255455 | 6.3 |
| 十种有色金属 | 吨 | 2432436 | 18.3 |
| 氧化铝 | 吨 | 1468374 | 7.7 |
| 电解铝 | 吨 | 2317297 | 21.1 |
| 工业硅 | 吨 | 2881 | 63.1 |
| 铝合金 | 吨 | 986287 | 95.5 |

说明：表中增速为在库企业口径计算结果。

从企业经济效益看，1—12 月份，规模以上工业企业实现营

业收入 842.46 亿元，比上年增长 26.0%；实现利税总额 116.10 亿元，比上年增长 44.8%，其中利润总额 94.17 亿元，增长 71.9%。

表 5 2023 年主要能源产品产量及其增长速度

| 产品名称 | 单位 | 产量 | 比上年增长 (%) |
|-------|------|--------|-----------|
| 原煤 | 万吨 | 126.56 | 28.3 |
| 发电量 | 亿千瓦时 | 81.13 | -16.5 |
| 其中：火电 | 亿千瓦时 | 3.86 | 18.9 |
| 水电 | 亿千瓦时 | 62.73 | -27.0 |
| 风电 | 亿千瓦时 | 10.08 | 63.0 |
| 太阳能发电 | 亿千瓦时 | 4.47 | 138.1 |

年末，全州发电装机容量 404.16 万千瓦，比上年末增长 63.0%。其中，水电装机容量 187.10 万千瓦；风电装机容量 142.18 万千瓦，增长 332.1%；太阳能发电装机容量 66.13 万千瓦，增长 115.9%；垃圾焚烧发电厂 3.9 万千瓦；余热余压自备电厂装机 4.85 万千瓦。

全年建筑业增加值 197.92 亿元，比上年增长 0.1%。有资质的建筑业企业总产值比上年增长 17.9%，其中：建筑工程产值增长 17.6%，产值占建筑业总产值的比重为 91.4%；安装工程产值增长 43.1%，占比为 6.0%；其他产值下降 11.7%。

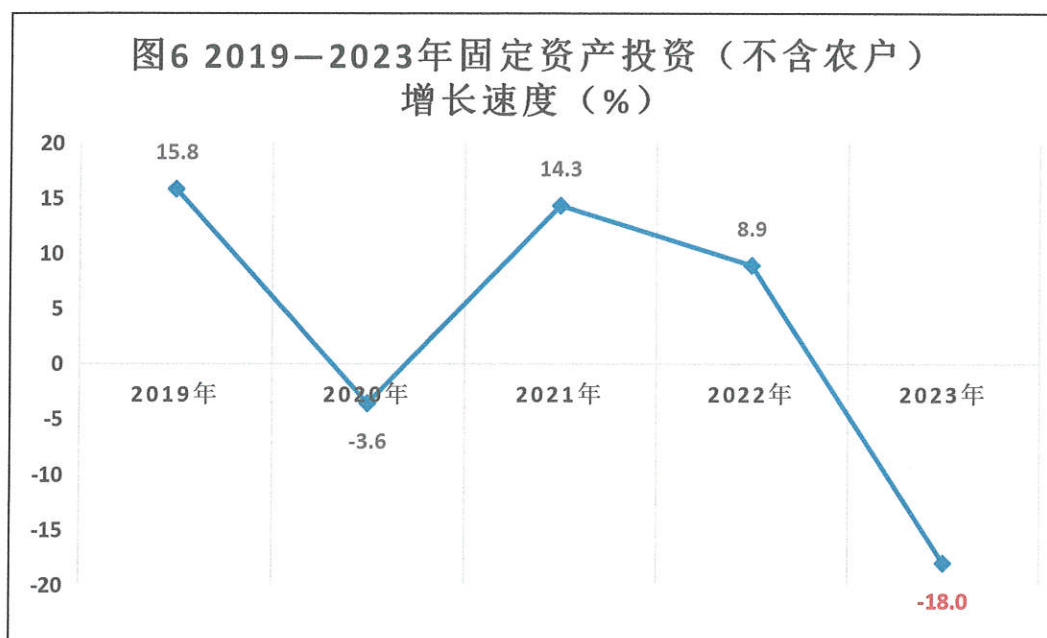
五、服务业

全年规模以上服务业实现营业收入 60.00 亿元，比上年增长 7.5%，其中重点行业营业收入 14.28 亿元，增长 9.0%。重点行业中，多式联运和运输代理业营业收入增长 23.6%，装卸搬运和仓储业下降 10.1%，软件和信息技术服务业增长 0.4%，租赁和商务服务业增长 8.9%，科学研究和技术服务业下降 0.3%，文化、体育和娱乐业增长 53.3%。

六、固定资产投资和房地产业

全年固定资产投资（不含农户）比上年下降 18.0%。其中，项目投资下降 17.9%。分产业看，第一产业投资增长 54.8%，第二产业投资下降 0.7%，第三产业投资下降 32.6%。

分领域看，基础设施投资下降 23.9%，投资额占全部固定资产投资的 45.2%；产业投资增长 6.5%，投资额占全部固定资产投资的 55.4%。全州高技术产业投资比上年增长 92.2%，其中高技术制造业投资增长 965.4%，高技术服务业投资下降 2.9%。全年农业项目新入库 520 个，农业投资比上年增长 39.6%。民间投资比上年下降 9.9%，投资额占全部固定资产投资的 42.0%，扣除房地产开发投资后的民间投资下降 4.6%，其中产业民间投资增长 5.2%。从重点行业看，能源工业投资增长 15.6%，数字经济投资增长 0.6%，教育投资增长 38.2%。



全年房地产开发投资 89.01 亿元，比上年下降 18.9%，其中住宅投资 72.04 亿元，下降 16.9%；商业营业用房投资 6.16 亿元，下降 38.9%；办公楼投资 0.06 亿元，下降 35.9%。

房屋施工面积 1155.61 万平方米，比上年增长 2.6%，其中住宅施工面积 870.91 万平方米，增长 3.3%。房屋竣工面积 91.01 万平方米，比上年增长 22.4%，其中住宅竣工面积 72.60 万平方米，增长 47.8%。

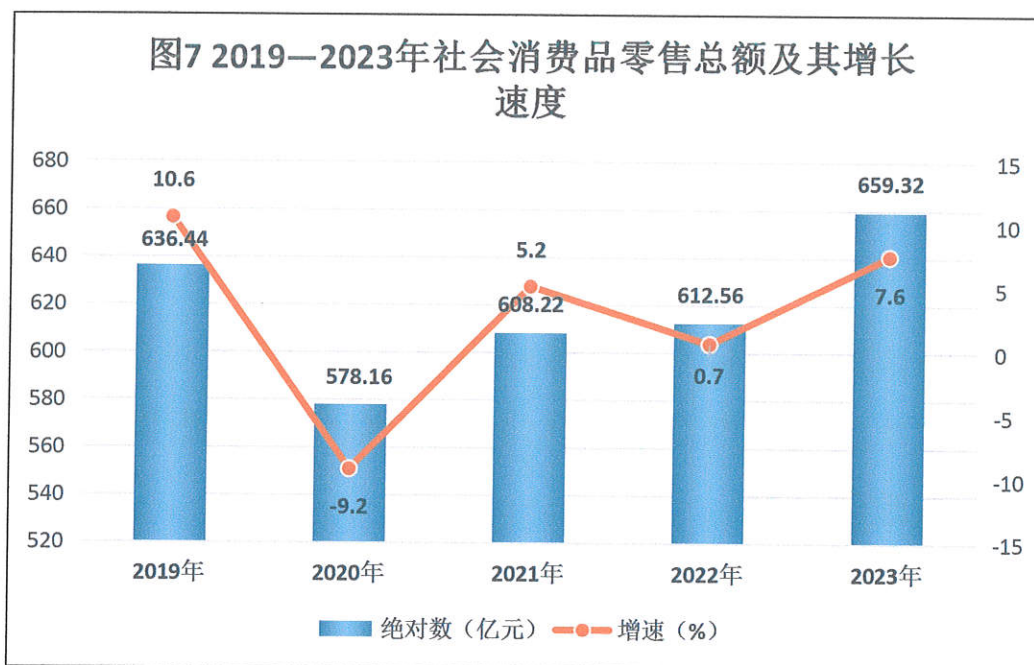
全年商品房销售面积 135.60 万平方米，比上年下降 15.8%，其中住宅销售面积 119.29 万平方米，下降 7.9%；商业营业用房销售面积 8.93 万平方米，下降 58.5%。商品房销售额 65.92 亿元，比上年下降 15.6%。年末待售面积 80.99 万平方米，比上年下降 2.5%，其中住宅待售面积 44.86 万平方米，增长 7.5%。

七、国内贸易和对外经济

全年全州实现社会消费品零售总额 659.32 亿元，比上年增长 7.6%。从消费区域看，城镇消费品零售额 450.14 亿元，增长 7.1%；乡村消费品零售额 209.18 亿元，增长 8.8%。从消费形态看，商品零售 508.04 亿元，增长 7.2%；餐饮收入 151.28 亿元，增长 9.0%。

从主要商品类别看，限额以上单位 22 类商品零售中，有 7 类实现增长，有 2 类商品零售额增速超过 10.0%。其中，中西药品类增长 23.4%，石油及制品类增长 10.4%，粮油食品类增长 6.8%，烟酒类增长 5.6%，其他未列明商品类增长 4.9%，文化办公用品类增长 4.0%，服装、鞋帽、针织纺织品类增长 1.9%；新能源汽车销售火热，限额以上单位汽车类销售中新能源汽车零售额增长 28.4%，二手车零售额增长 602.4%。

全年限额以上单位通过公共网络实现的商品零售额比上年增长 107.4%。



天保、都龙恢复通关，田蓬口岸正式通关，全州抢抓机遇做大做强口岸经济。全年实现外贸进出口总值 27.99 亿元，比上年增长 386.0%，其中：出口 7.20 亿元，增长 101.1%；进口 20.79 亿元，增长 853.7%。实际利用外资 410 万美元。

八、交通运输、邮电通信和旅游业

全年客货运总周转量 571455 万吨公里，比上年增长 5.3%。货运量 4645 万吨，下降 0.5%；货运周转量 562136 万吨公里，增长 5.3%。客运量 1054 万人，增长 4.8%；客运周转量 93191 万人公里，增长 4.8%。

全年邮政行业业务总量 5.20 亿元，比上年增长 5.7%；邮政行业寄递业务量 5208.40 万件，增长 5.3%。

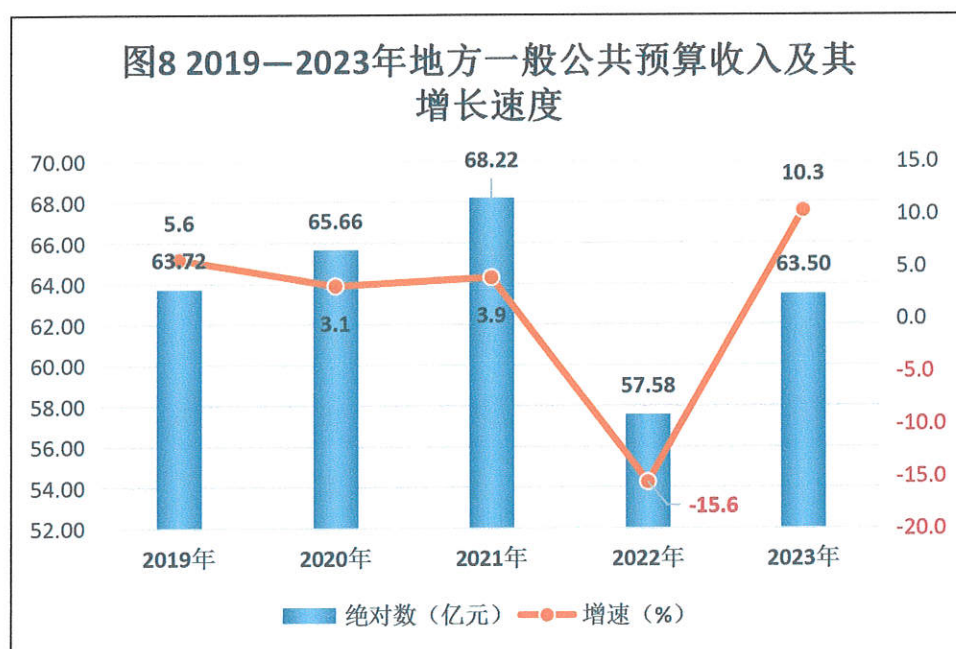
全州新增移动电话用户 7.22 万户，达到 336.72 万户，其中 4G 移动电话用户 144.52 万户，5G 移动电话用户 158.01 万户。年末全州固定及移动电话用户总数 346.75 万户，比上年末增加 6.99 万户。固定电话普及率 2.85 部/百人，移动电话普及率 95.91

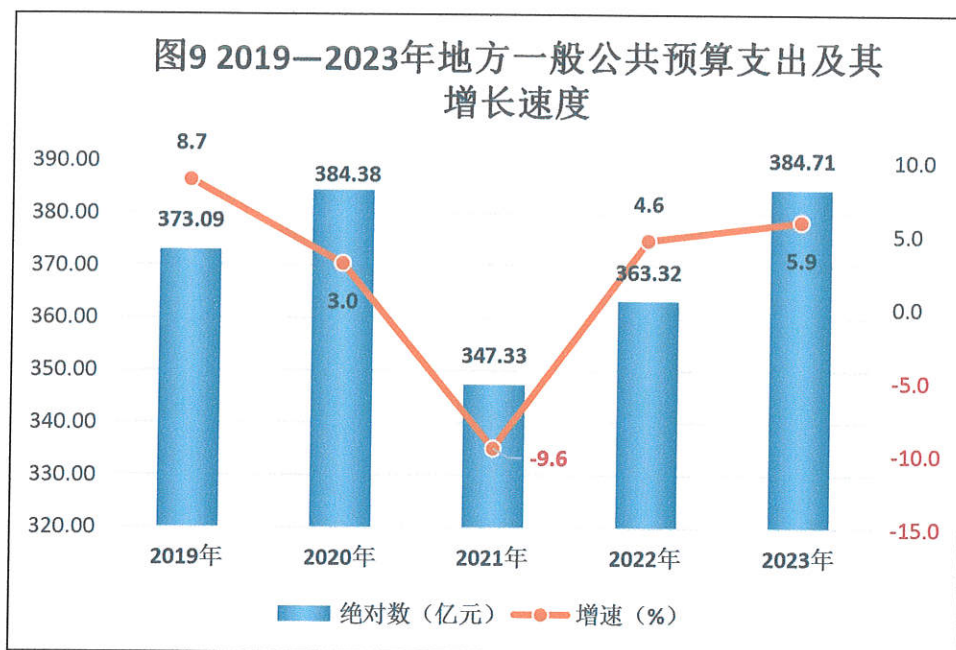
部/百人。固定互联网家庭宽带接入用户 90.17 万户，比上年增加 10.87 万户；固定电话用户 10.02 万户，比上年减少 0.23 万户。数字经济核心产业实现营业收入 45.40 亿元，比上年增长 34.7%。

全年全州旅游接待人数 4649.06 万人次，比上年增长 11.3%；旅游收入首次超过 500 亿元，达 504.75 亿元，增长 28.2%。

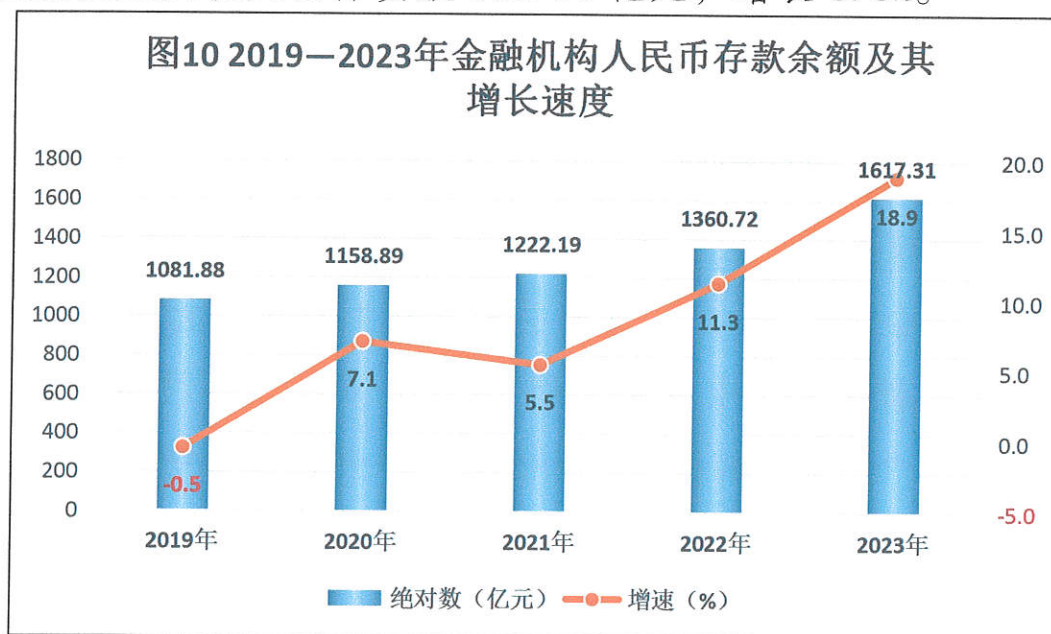
九、财政和金融

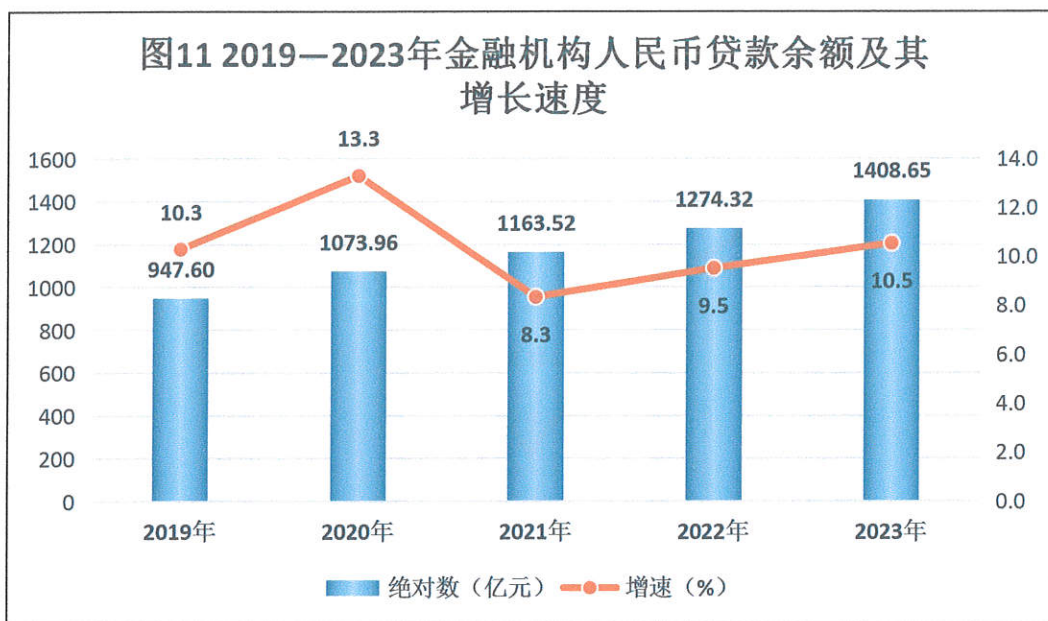
全年全州实现地方一般公共预算收入完成 63.50 亿元，比上年增长 10.3%。其中，税收收入完成 43.58 亿元，增长 37.5%，税收收入中增值税 20.94 亿元，增长 133.9%；非税收入完成 19.93 亿元，下降 23.0%。地方一般公共预算支出完成 384.71 亿元，比上年增长 5.9%。其中，教育支出 90.44 亿元，增长 0.5%，占一般公共预算支出的 23.5%；社会保障和就业支出 68.25 亿元，增长 12.3%，占比为 17.7%；卫生健康支出 55.40 亿元，增长 12.2%，占比为 14.4%。





12月末，金融机构人民币存款余额 1617.31 亿元，比年初增加 256.58 亿元，比上年增长 18.9%。其中：住户存款 1048.54 亿元，增长 11.7%；非金融企业存款 239.05 亿元，增长 32.9%。金融机构人民币贷款余额 1408.65 亿元，比年初增加 134.34 亿元，比上年增长 10.5%。其中，住户贷款 796.97 亿元，增长 12.1%；非金融企业及机关团体贷款 611.66 亿元，增长 8.6%。





全年保险公司原保险保费收入 34.28 亿元，比上年增长 4.4%。其中，财产险业务原保险保费收入 15.00 亿元，增长 4.2%；寿险业务原保险保费收入 11.53 亿元，增长 7.9%；健康险业务原保险保费收入 6.64 亿元，增长 4.2%；意外伤害险业务原保险保费收入 1.11 亿元，下降 19.1%。全年支付各类赔款及给付 14.62 亿元，比上年增长 8.6%。其中，财产险业务赔款 8.94 亿元，增长 18.7%；寿险业务给付 1.49 亿元，下降 11.3%；健康险赔款及给付 3.67 亿元，下降 3.8%；意外伤害险赔款及给付 0.53 亿元，增长 17.7%。

十、科学技术和教育

新增科技型中小企业 32 户，新认定高新技术企业 15 户，全州高新技术企业达 52 户。富宁县列入首批省级乡村振兴科技创新示范县。新建院士专家工作站 11 个，获认定科技特派员 157 人，获认定“三区”科技人才 280 人。专利授权量 728 件，比上年增长 1.8%，其中发明专利授权量 59 件，增长 181.0%；发明专利有效量 233 件，比上年增加 49 件，增长 26.6%。

全州“一中”深化改革取得明显成效，高考本科上线率超过

全省平均水平 9.2 个百分点、一本上线率从 9.2% 提高到 18.4%，州一中一本上线率提高 24.5 个百分点、达 58.7%。像抓控辍保学一样抓职业教育，职教学生同比增加 6808 人。文山职业技术学院正式招生，启动文山学院迁建工作。

2023 年，全州有各级各类学校 2322 所，其中：高等教育学校 3 所、中等职业教育学校 18 所（含技校 1 所）、普通中学 187 所、小学 1035 所、幼儿园 1071 所、特殊教育学校 7 所、专门教育学校 1 所。有各级各类在校生 856342 人，其中：高等教育 25292 人、中等职业教育 30158 人（含技校 5061 人）、普通中学 280668 人、小学 362708 人、幼儿园 155627 人、特殊教育学校 1679 人、专门教育学校 210 人。有各级各类学校教职工 58155 人，其中：高等教育学校 1041 人、中等职业学校 1786 人（含技校 95 人），普通中学 22814 人、小学 21004 人、幼儿园 11089 人、特殊教育学校 399 人、专门教育学校 22 人。共有专任教师 52427 人。学前教育毛入园率达 94.03%，比上年提高 2.02 个百分点；九年义务教育巩固率 100.63%，比上年减少 0.25 个百分点；高中阶段教育毛入学率 90.20%，比上年提高 0.15 个百分点。

十一、文化、卫生和体育

民族舞剧《幸福花山》在全国巡演，《锦绣如歌》入选文旅部“新创剧目名单”，坡芽歌书合唱团首次在国家大剧院举行专场演出，富宁文华社区、砚山红舍克村入选全国“村晚”示范展示点，开展群众文化惠民演出 1385 场次。16 个项目列入第五批省级非物质文化遗产项目保护目录。全州共有公共图书馆 9 个，博物馆 4 个，文化馆 9 个，文化站 105 个。广播、电视综合人口

覆盖率分别达 99.75%和 99.72%，分别比上年提高 0.15、0.02 个百分点。

紧密型县域医共体建设全覆盖，优质医疗资源有效下沉，实现双向转诊和分级诊疗。砚山、广南中医医院晋升三级中医医院，全州院前急救实现统一调度。文山、西畴、麻栗坡、广南、富宁实现“消麻”目标。新创建国家级老年友好社区 2 个、省级医养结合示范县 1 个。全州共有卫生健康机构 1519 个，比上年增加 138 个；实有床位数 25019 张，比上年增加 1102 张；每千人口拥有病床 7.37 张，比上年增加 0.45 张；卫生技术人员 27415 人，比上年增加 2116 人，其中执业（助理）医师 8092 人，比上年增加 1206 人；每千人口拥有卫生技术人员 8.07 人，比上年增加 0.75 人。

成功举办中国自行车文化节、中国（文山）·越南（河江）首届少数民族传统体育交流赛等各类赛事。在云南省 2023 年青少年锦标赛中，文山州代表团共获 113 枚奖牌，其中金牌 32 枚、银牌 31 枚、铜牌 50 枚。

十二、资源、环境和应急管理

规模以上工业综合能源消费量 574.98 万吨标准煤，比上年增长 11.0%。五大高耗能行业消费 556.64 万吨标准煤，比上年增长 10.9%，其中，化学原料和化学制品制造业消费 16.42 万吨标准煤，下降 6.3%；非金属矿物制品业消费 48.35 万吨标准煤，下降 1.8%；黑色金属冶炼和压延加工业消费 24.34 万吨标准煤，增长 4.2%；有色金属冶炼和压延加工业消费 451.33 万吨标准煤，增长 14.7%；电力、热力生产和供应业消费 16.19 万吨标准煤，

下降 13.3%。规上工业中用于生产的电力消费 360.45 亿千瓦时，比上年增长 14.6%。

全年水资源总量 99.6 亿立方米，全年平均降水量 972.6 毫米。年末全州水利工程蓄水总量 5.08 亿立方米（大、中、小型水库及坝塘），比上年减少 0.04 亿立方米。全年新增水土流失治理面积 609.71 平方千米。

全年全州完成人工造林 20.24 万亩，森林抚育 2 万亩。重点区域生态保护和修复工程：人工造林 8.32 万亩，小型水利水保设施建设 193 处。

2022 年末，城镇污水处理厂日处理能力达 14.1 万立方米，比上年末提高 21.55%，城镇污水处理率达 98.38%，提高 1.82 个百分点；全州城市（县城）建成区绿地率达 36.9%，提高 2.83 个百分点。

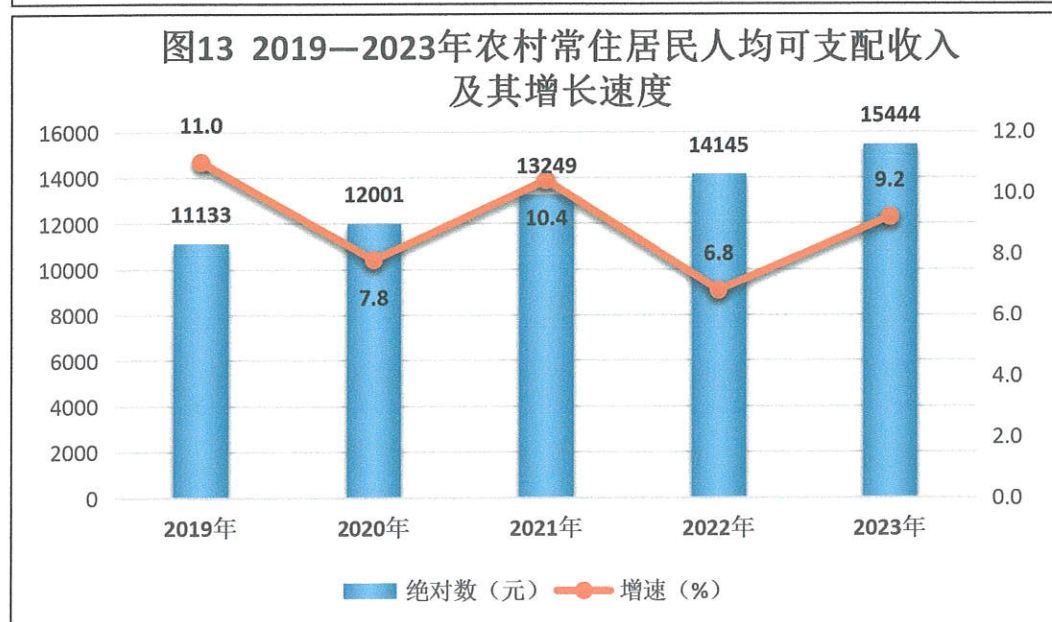
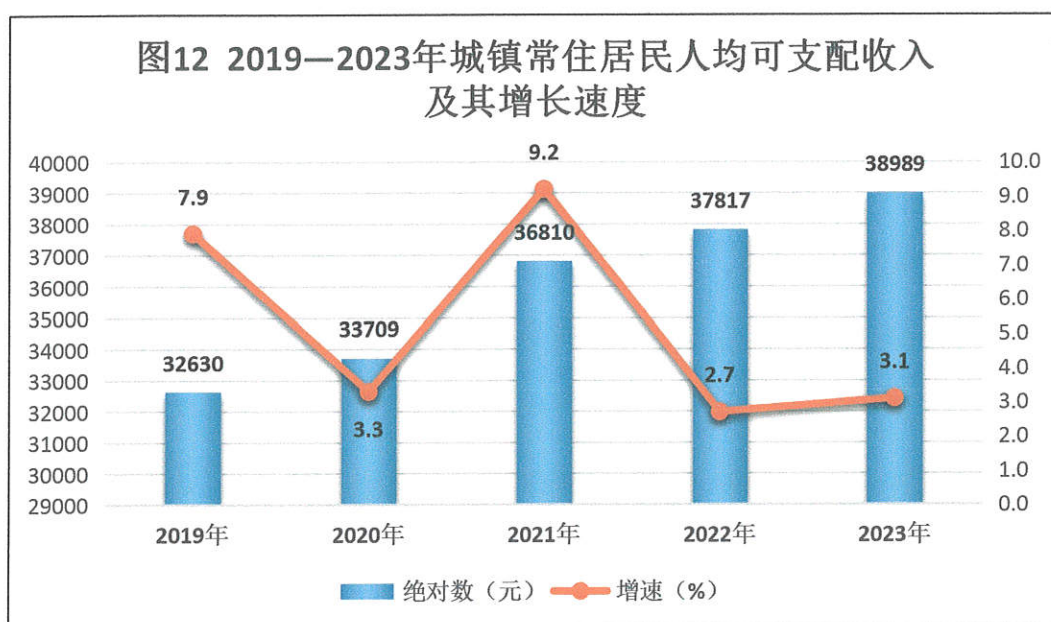
全州共发生生产安全事故 63 起，死亡 68 人，与上年相比，事故起数下降 21.3%，死亡人数下降 4.2%。其中，道路运输行业发生事故 50 起，死亡 55 人，与上年相比，事故起数和死亡人数分别下降 24.2%和 3.5%。全州煤矿、信息传输、软件和信息技术服务业、危险化学品、烟花爆竹、铁路运输、农业机械、水上交通、民航飞行等行业未接到事故报告，安全形势平稳。

十三、人民生活和社会保障

随着乡村振兴战略的纵深推进，全州农村居民人均可支配收入增速快于城镇居民，城乡居民人均可支配收入比持续缩小。全体居民人均可支配收入 24196 元，比上年增长 5.5%。分城乡看，城镇常住居民人均可支配收入 38989 元，增长 3.1%；农村常住居

民人均可支配收入 15444 元,增长 9.2%。城乡居民收入比为 2.52,比上年缩小 0.15。

受居民可支配收入不断增长的影响,城乡居民生活消费水平不断提高,消费支出增速高于可支配收入增速。全年全体居民人均生活消费支出 15643 元,比上年增长 10.5%。其中,城镇居民人均生活消费支出 21492 元,增长 8.0%;农村居民人均生活消费支出 12183 元,增长 13.2%。



全州基本医疗保险参保人数 376.97 万人，其中：城镇职工参保 24.63 万人，城乡居民参保 352.34 万人；参加城乡居民基本医保人数中，未成年人 95.54 万人。基本医疗保险参保率稳定在 95%以上。

参加基本养老保险人数 255.40 万人，其中城镇职工参保 34.23 万人、城乡居民参保 221.16 万人；参加失业保险人数 16.90 万人，参加工伤保险人数 30.75 万人。基本养老、工伤、失业保险参保人数共增加 8.53 万人次。

全州公租房共筹集 6.40 万套，截至 2023 年 12 月末，分配入住 6.36 万套，分配入住率 99.31%；公租房租赁补贴发放 2590 户，发放率 120.46%；保障性租赁住房已开工建设 4564 套，开工率 100%。

有县级失能照护机构 8 个、街道综合养老服务中心 2 个，社区日间照料和居家养老服务中心 183 个，完成居家适老化改造 1300 户，“老年幸福食堂”增至 12 家。全州已运营养老机构 57 个，有养老床位 10524 张（含在建和未运营），投入运营床位 5308 张，对有集中供养意愿的特困老年人实现 100%集中供养。共支出困难群众救助资金（包括低保、特困、临时救助、孤儿和实施无人抚养儿童、流浪乞讨救助等）13.79 亿元；发放高龄津贴补助资金 5530 万元，惠及全州 68058 名 80 周岁以上老人。

抓实农民增收“一口清”，深化东西部协作、定点帮扶和“万企兴万村”，“双绑”利益联结覆盖率达 100%，所有行政村集体经济经营性收入均达 5 万元以上，人均纯收入 8500 元以下且有劳动力的脱贫户和监测户“动态清零”，脱贫人口人均纯收入达

17388 元，增长 13.0%。实施乡村振兴示范乡镇 9 个、精品示范村 71 个、美丽村庄 303 个，完成农村裸房改造 2.4 万户，东升、洒戛鼋、龙树脚等一批美丽村庄成为示范标杆。

注释：

1. 公报中部分数据因四舍五入的原因，存在总计与分项合计不等的情况。

2. 地区生产总值及其分产业（行业）增加值、人均地区生产总值的绝对值按现价计算，增长速度按可比价计算。

3. 公报中就业、经营主体、外贸、交通运输、邮电通信、旅游、财政、金融、教育科技、文化、卫生、体育、水利、林业、环保、应急管理、社会保障等数据来源于相关部门。

4. 公报中部分数据为初步统计数，正式数据以部门最终确定数及《文山统计年鉴 2024》为准。

5. 公报中部分内容及数据来源于 2024 年政府工作报告。